



FENÊTRES AVEC STORES INTÉGRÉS

POUR PORTES EXTÉRIEURES À CHARNIÈRES

LES FENÊTRES À STORES INTÉGRÉS LES PLUS POPULAIRES

COMMANDES DE GESTION DE LA LUMIÈRE ET DE L'INTIMITÉ

Vous pouvez maintenant créer les niveaux de lumière et d'éclairage que vous voulez. Notre système à glissement continu EasyGlide permet aux stores de s'incliner complètement, bloquant ainsi la vue de l'extérieur et empêchant la lumière de pénétrer dans la pièce.

FACILES À UTILISER

La poignée de commande EasyGlide, placée de manière ergonomique, vous permet de relever, d'abaisser et d'incliner vos stores sur toute la longueur de la fenêtre, avec un simple mouvement. Pas besoin de chercher de cordon ou de faire de gymnastique pour ajuster ses stores.

ENTRETIEN MINIMUM

Comme nos stores sont intégrés entre deux panneaux de verre scellés, vous n'aurez jamais besoin de les épousseter. Cette configuration contribue aussi à réduire la présence d'allergènes dans votre maison. Les produits à stores intégrés ODL sont dotés d'une garantie de 20 ans qui couvre les stores, le scellement et les commandes, vous assurant un fonctionnement optimal de longue durée sur votre porte d'entrée.


SÉCURITÉ

Comme ils ne sont dotés d'aucun cordon à l'extérieur, ils sont certifiés comme étant sécuritaires pour les enfants et les animaux. Tous nos produits à stores intégrés sont fabriqués avec du verre trempé.



LE SOUCI DU DÉTAIL

Nous avons priorisé le style et le design en vous offrant plusieurs couleurs et en portant une attention particulière aux facteurs esthétiques. Par exemple en recouvrant les cordons avec une traverse inférieure et en agençant tous les composants visibles. Choisissez parmi les options de cadre Evolve^{MD}, ZEEL^{MD}, en aluminium antichoc ou Keystone^{MD}, et un verre transparent ou à faible émissivité.



FONCTIONNEMENT

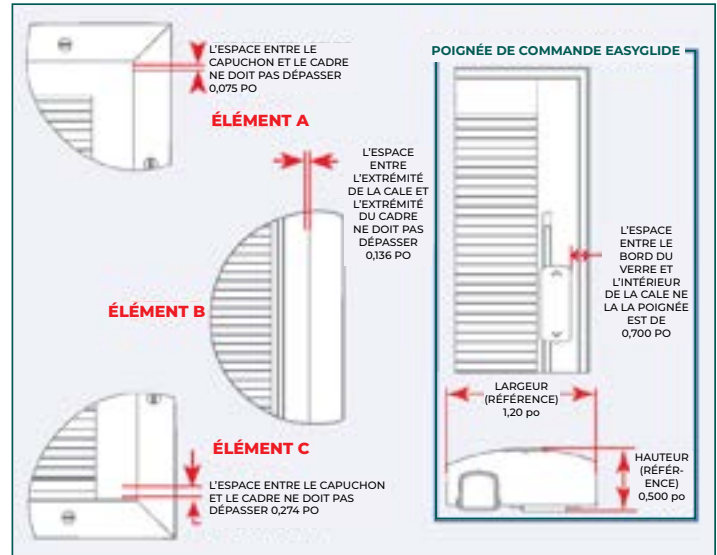
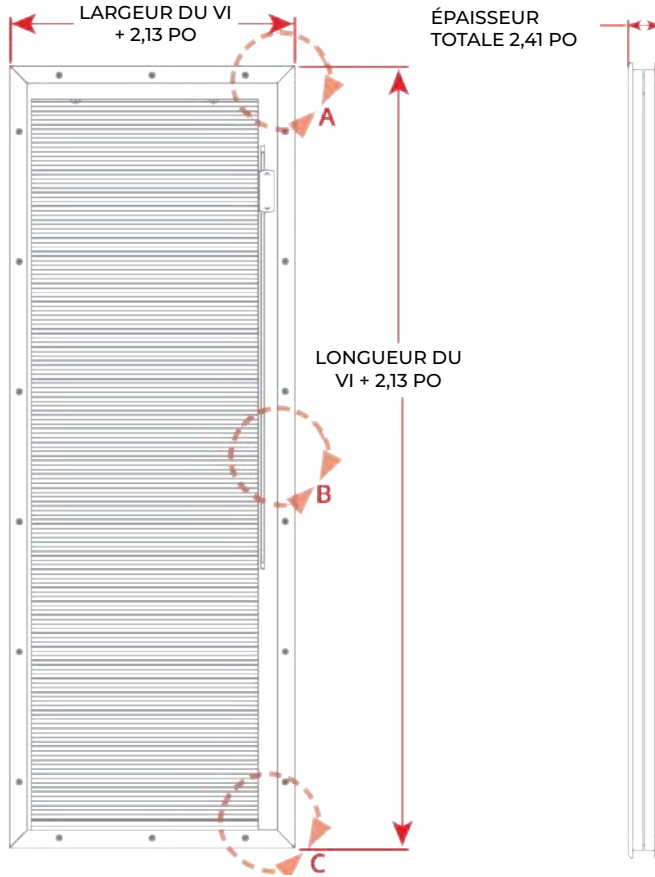
Épaisseur du verre intérieur	1 po
Fenêtres de porte	20x36, 22x36, 22x48, 20x64, 22x64, 20x80, 22x80
Fenêtres latérales	8x36, 8x64, 14x64, 8x80, 14x80
Portes	1,66 po à 1,80 po d'épaisseur

* La disponibilité des tailles peut varier selon les couleurs.



DESSINS TECHNIQUES ET SPÉCIFICATIONS

(Les dessins ci-dessous comprennent un cadre Evolve)



MATÉRIEL

Cale d'espacement	Intercept ^{MD} , acier étamé (plaqué en étain)
Verre (standard ou à faible émissivité)	Verre trempé sécuritaire de 1/8 po
Simple, faible émissivité	Revêtement souple sur la 2 ^e surface
Cadre ZEEL ^{MD}	FiberMate Plus ^{MD} , blanc
Cadre Standard ou Evolve	FiberPro ^{MD} chêne et HP blanc
Cadre Keystone	PVC non plastifié blanc
Lattes du store	Aluminium, 12,5 mm de largeur, revêtement anti-UV stabilisé
Scellant	Équivalent de scellage double
Desséchant	Matrice de desséchant (gestion de l'humidité et de l'équilibre chimique)
Capuchons décoratifs	Polymère anti-UV stabilisé tolérant à la chaleur

ENTRETIEN

Verre	Nettoyer avec de l'eau et du savon ou avec un nettoyant à vitre de qualité
Cadre	Nettoyer avec de l'eau et du savon

GARANTIE

Garantie limitée de 20 ans sur le store et le scellage du verre

Garantie limitée à vie sur les cadres FiberPro^{MD} et HP



FONCTIONNEMENT

Store	Relèvement, abaissement et inclinaison	
Poignée à glissement continu	Mouvement unique : Surmoulage White, Tan et Slate Gray,	Deux mouvements: Espresso, Sand, Silver
Tube capillaire	Ne pas bloquer, écraser ni couper	
Position de la poignée	À droite seulement	

CONFORMITÉ AUX CODES

IGCC (scellage)	ASTM E2190 pour la certification du scellage
ANSI (verre)	ANSI Z97.1 pour le glaçage de sécurité (ver trempé seulement)
ASTM (verre)	ASTM C1036-16 pour la planéité et C1048-12 pour le verre trempé
ANSI (sécurité)	ANSI/WCMA A100.1-14
STC (fenêtre)	ITS : 32
Homologation ENERGY STAR ^{MD}	L'utilisation intérieure répond aux exigences ENERGY STAR ^{MD}



AVERTISSEMENT!
 Risque De Cancer Et D'effet Sur La Santé Génésique
www.P65Warnings.ca.gov